

Sr. D. PERE NAVARRO OLIVELLA

Director General de Tráfico

A CORUÑA, 7 de Junio de 2005

D. Juan Luis Arévalo Blázquez, como presidente de la Asociación Gallega de centros de reconocimientos médico-psicotécnico "ASCREME-Galicia", y en nombre de los socios a los que represento, me dirijo a Ud., para

EXPONERLE:

I) Nuestro deseo de participar o por lo menos, sea tenida en cuenta nuestra opinión, a la hora de redactarse el nuevo REGLAMENTO de CENTROS, que por parte de esa Dirección General de Tráfico (DGT) se pretende aprobar a primeros de año.

Creemos que sería muy saludable realizar REUNIONES CONJUNTAS entre la Dirección General de Tráfico, Sanidad y las asociaciones más representativas del país, y que son al día del hoy:

- La Asociación Española.
- Creme-Federación.
- Fedemeco.
- Asociación Gallega.

II) Qué, de los temas más controvertidos y graves que tenemos planteados los Centros Médicos, y que a nuestra asociación más le preocupa, es la FUNCIÓN y PRESENCIA obligada del Oftalmólogo en los centro, el cuál debe ser tratado con especial atención.

Según la Normativa actual vigente, (R.D. 2272/85), el Oftalmólogo debe estar presente en el centro mientras esté abierto al público. Esto, después de 20 años de funcionamiento, se ha visto que es inviable, por lo que debemos dar una solución a este problema, ya que si no lo hacemos se seguirán cometiendo todo tipo de infracciones, qué redundarán en la baja calidad asistencial y el desprestigio aún mayor de los CRM.

Es por ello y desde nuestra experiencia, queremos relatarle cuáles son los CAUSAS que han originado el desprestigio y la baja calidad asistencial; éstas son:

- a. La principal ha sido siempre, la obligatoriedad de permanecer el OFTALMÓLOGO en el centro mientras permanece abierto al público.
- b. El HORARIO. Generalmente son cortos y no abren al público todos los días de la semana. "El horario está supeditado al tiempo que el Oculista puede estar en el centro; generalmente no está y si está, hace otras consultas ajenas al reconocimiento de conductores".
- c. La ausencia de otros facultativos, que es consecuencia directa de las dos anteriores y amparadas en ellas y a sabiendas de que no tendrán inspecciones, abren todos los días y en bastantes centros, a veces, solo hay un facultativo, y en algunos casos, ya denunciados por nuestra asociación, los Certificados Médicos son firmados por personas ajenas a la Medicina.
- d. No existir un Protocolo de exploración común y obligatorio para todos los CRM.
- e. La no intervención de SANIDAD en las inspecciones.

Si se consigue modificar estas causas y hacemos que intervenga la INSPECCIÓN SANITARIA de cada COMUNIDAD estaríamos solucionando la mayoría de los problemas que tenemos planteados los Centros.

III) Qué, desde "**ASCREME - Galicia**" hemos considerado necesario plantear la problemática del OFTALMÓLOGO a todos los CRM de GALICIA, mediante una ENCUESTA TELEFÓNICA, cuyos resultados le adjuntamos a este escrito.

Si se acepta por parte de la DGT que la figura del Oftalmólogo sea como CONSULTOR sin estar obligado a permanecer en el Centro, se debería aprobar igualmente, en el nuevo Reglamento de Centros, la complicidad de SANIDAD (Inspección Sanitaria Autonómica) para que sean ellos los que velen por la calidad asistencial en los CRM.

Seguimos trabajando y esperamos aportarle una ENCUESTA que realizaremos por CORREO, a todos los CRM de España.

IV) Qué, puestos en contacto con la Consellería de Sanidad, los Portavoces Sanitarios del Parlamento Gallego y con los Colegios Profesionales de Médicos y Psicólogos, comparten y coinciden con los resultados de las encuestas realizada, No entendiendo, los responsables de estos organismos oficiales, del ¿porqué se exige un Oftalmólogo y no otros especialistas como psiquiatras, neurólogos..etc?.

Por todo lo expuesto,

S O L I C I T O,

Tenga en consideración cuantas cuestiones se han planteado en este escrito, esperando de Ud. la máxima comprensión.

Sin otro particular, quedo a su disposición, para mejora la calidad del servicio en prevención de salud llevada a cabo por los CRC dentro de la seguridad vial.

Reciba un cordial saludo.
Atentamente.

D. Juan Luis Arévalo Blázquez
Presidente de "ASCREME - Galicia".

ENCUESTA

de

"ASCREME - Galicia"

Asociación Gallega de Centros de Reconocimientos Médico-Psicotécnicos

PREGUNTA:

¿De qué forma considera necesaria la participación del Oftalmólogo en los CRC?,

POSIBLES RESPUESTAS:

Se Plantean tres opciones:

- 1- Qué el oftalmólogo permanezca durante todo el horario de apertura del Centro.
- 2- Qué permanezca solamente un tercio del horario de apertura del Centro.
- 3- Como CONSULTOR. No requerirá su presencia durante la apertura, y deberá estar inscrito en los registros de Tráfico y Sanidad y realizar las exploraciones necesarias siempre que el médico no llegue a diagnosticar el problema ocular.

CARACTERÍSTICAS de la ENCUESTA:

- ❖ DIRIGIDA: A todos los Directores de los CRC de Galicia, tanto Asociados como no Asociados.
- ❖ REALIZADA: Mediante llamada telefónica, desde la asociación.
- ❖ La LLAMADA (Entrevista) se desarrollaba de la siguiente manera:
 - Desea participar en la encuesta.
 - La encuesta consta de una sola pregunta y el CRM que usted representa debe elegir la opción considera la más adecuada.
 - Se leían las respuestas y no se daba opción a ningún tipo de diálogo entre ambos interlocutores.
 - Se anotaba la opción preferida por el Centro.
- ❖ ÁMBITO: Toda la Comunidad Autónoma Gallega.

DATOS DE LOS CENTROS ENCUESTADOS:

- ❖ CENSO: 150 Centros Médicos.
- ❖ VOTAN: 106 Centros..... Porcentaje del 70,66 %
- ❖ No computan el voto 16 Socios que tienen más de 1 centro ... Porcentaje del 10,66 %
- ❖ ABTENCIÓN: 28 Centros Médicos Porcentaje del 18,66 %
 - ASOCIADOS VOTAN 65 de 65 Centros..... Porcentaje del 100,0 %
16 Centros no computan el voto, por ser del mismo dueño.
 - NO ASOCIADOS... VOTAN 41 de 69 Centros..... Porcentaje del 59,42 %.

RESULTADOS:

I - CENTROS GALLEGOS.

Emiten voto **106** porcentaje del **75,71 %**

	CORUÑA	LUGO	OURENSE	PONTEVEDRA	Total	PORCENTAJE
Opción-1	10	3	3	0	16	15,09%
Opcion-2	3	4	4	6	17	16,04%
Opción-3	32	4	10	27	73	68,87%
	45	11	17	33	106	

II - CENTROS GALLEGOS ASOCIADOS 81.

Emiten voto **65** porcentaje del **100 %**

	CORUÑA	LUGO	OURENSE	PONTEVEDRA	Total	PORCENTAJE
Opción-1	7	1	1	0	9	13,85%
Opcion-2	2	1	3	2	8	12,31%
Opción-3	26	0	4	18	48	73,85%
	35	2	8	20	65	

III - CENTROS GALLEGOS NO ASOCIADOS 69

Emiten voto **41** porcentaje **59,42 %**

	CORUÑA	LUGO	OURENSE	PONTEVEDRA	Total	PORCENTAJE
Opción-1	3	2	2	0	7	17,07%
Opcion-2	1	3	1	4	9	21,95%
Opción-3	6	4	6	9	25	60,98%
	10	9	9	13	41	

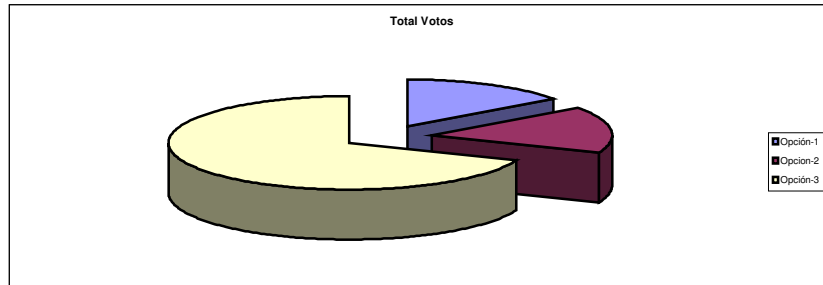
CONCLUSIONES:

1. LA PARTICIPACIÓN ha sido ejemplar, ningún Centro puso objeción a la encuesta.
2. El VOTO se ha distribuido:
 - a) La **Opción 3**, ha sido votada por mayoría en toda las provincias GALLEGAS; es decir, votan esta opción 73 Centros de 106, lo que representa un 68,87 %. Los SOICOS de "ASCREME- Galicia" votaron esta opción el 73,85% .
 - b) La segunda opción más votada es la **Opción 2**, ha sido votada por 17 Centros.
 - c) La Opción 1, la han votado 16 centros representando un 15,06%
3. La OPCION GANADORA es la **3**, por lo que la Junta Directiva de ASCREME-Galicia, defenderá dicha opción ante los organismos oficiales.
4. Tanto las Opciones 1 y 2 fueron votadas en un porcentaje del 75% en el medio rural y solo un 25 % en ciudades de más de 50.000 habitantes.
5. La ABTENCION ha sido debida fundamentalmente la imposibilidad de contactar telefónicamente con los Centros

I - CENTROS GALLEGOS QUE PARTICIPAN en la ENCUESTA

Emiten voto **106** porcentaje del **75,71 %**

	CORUÑA	LUGO	OURENSE	PONTEVEDRA	Total	PORCENTAJE
Opción-1	10	3	3	0	16	15,09%
Opción-2	3	4	4	6	17	16,04%
Opción-3	32	4	10	27	73	68,87%
VOTOS	45	11	17	33	106	

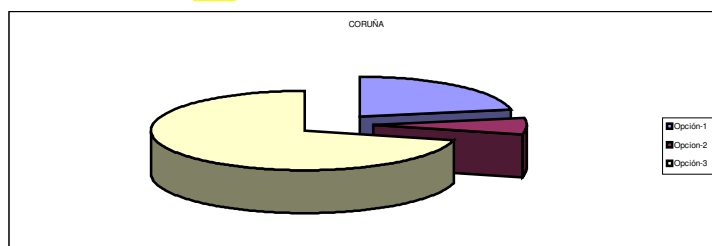


A CORUÑA, Participan 45 CRM de 53 **Porcentaje del 84,9 %.**

- | | |
|-----------------------------|-----------------------------|
| LA ROSA, de Santiago | CEMEAUTO, de Boiro |
| BAYO, de Vimianzo | PSICOTECNICO92, de Ferrol |
| NEGREIRA, de Negreira | PLAZA ROXA, de Santiago |
| CERVANTES, de Santiago | CASALONGA, Milladoiro-Ames |
| N.SRA CHAMORRO, de Ferrol | SAN LORENZO, de Ferrol |
| AS PIAS, de Ferrol | FERROLTERRA, de Ferrol |
| GALICIA, de As Pontes | CARMEN CARBALLO, de Fene |
| BAAMONDE, de As Pontes | ALFREDO BRAÑAS, de Carballo |
| SANTA ANA, de Mellid | ARZUA, de Arzúa |
| NEMANQUIÑOS, de Cee | CARAMIÑAL, de A pobra |
| PRINCIPAL, de Boiro | Santiago BESCANSA, Padrón |
| TARAGOÑA, de Rianxo | AUTO GUIA, de Riveira |
| CLINICA S.ALBERTO, de Noia | CEPCION ARENAL, de A Coruña |
| MEDICO RODRGZ, de A Coruña | O BURGO, de Culleredo |
| PLAZA GALICIA, de Carballo | ALFREDO BRAÑAS, de Carballo |
| AS MARIÑAS, de Betanzos | SALVADOR 25, de Santiago |
| SAN CRISTOBAL, de Santiago | CONCHEIROS, de Santiago |
| SANTA COMBA, de Sya. Comba | NARON. de Narón |
| SAN JOSE, de A Coruña | VIACAMBRE - de Santiago |
| ARTEIXO, de A Coruña | HERCULES, de A Coruña |
| N.SRA: ROSARIO, de A Coruña | SAN CRISTOVO, de ORDES |
| XALLAS - de Sta. Comba | BETANZOS, de Betanzos |
| LAGO - de Ordes | |

	CORUÑA	PORCENTAJE
Opción-1	10	22,22%
Opción-2	3	6,67%
Opción-3	32	71,11%

45

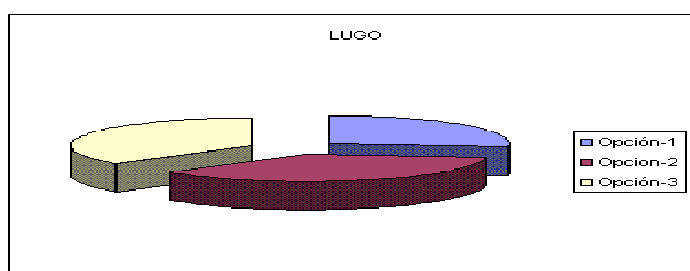


LUGO, Participan 11 CRM de 14 **Porcentaje del 78,5 %.**

PLAZA ESPAÑA, de Lugo
 San ROQUE, de Lugo
 SERVISALUD, de Lugo
 San RAMON, de Villava
 RIBADEO, de Ribaeo
 GUITIRIZ, de Guitiriz

SAN FREOILAN, de Lugo
 LA PAZ, de Lugo
 Clinica ARENAL , de Lugo
 SALUD SARRIA, de Sarria
 SANTA ROSA, en Monterroso

	LUGO	PORCENTAJE
Opción-1	3	27,27%
Opción-2	4	36,36%
Opción-3	4	36,36%
	11	

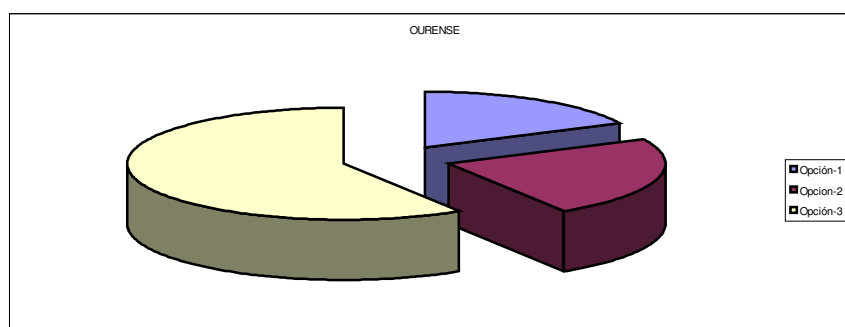


OURENSE, Participan 17 CRC de 18 **Porcentaje del 94,5 %.**

SAN CRISTOBAL, del BARCO
 PROGRESO, de Xinzo de Limia
 VALDEORRAS, del Barco
 CLINICA VALDEORRAS, OBarco
 POSIO, de Ourense
 HABANA, de Ourense
 SEMECOR, de Ourense
 CARBALLINO, Carballino
 MONTERREY, de Virin

XINZO, de Xinzo de Limia
 AS CONCHAS, de As Conchas
 CAPITAN ELOY, de Ourense
 SAN ROSENDO, de Celanova
 JUAN XXIII de Ourense
 PUENTE, de Ourense
 CURROS ENRIQUEZ, Ourese
 VERIN

	OURENSE	PORCENTAJE
Opción-1	3	17,65%
Opción-2	4	23,53%
Opción-3	10	58,82%
	17	



PONTEVEDRA,

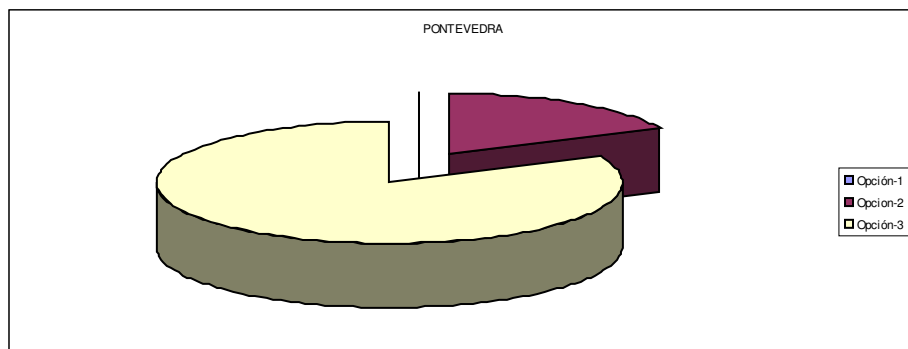
Participan 33 CRC de 55

Porcentaje del **60 %**.

CLIMESA, de Pontevedra
 TEIS, de Vigo
 PRINCIPE, de Vigo
 VAZQUEZ, de Lalín
 CMPSICOLOGICA, de Vigo
 DOMIÑO GOIAN, de Pontevedra
 SAN CRISTOVO, de Vigo
 LA GUARDIA, de La Guardia.
 CLINICA PORRIÑO, de Porriño.
 SAN MIGUEL, de Pontearreas
 PSICO TEX, de Vigo
 RAMALLOSA, de Nigran
 REDONDELA, de Redondela
 PORRIÑO , de Porriña
 ESTRADA, de A Estrada
 TUY, de Tuy
 AROUSA, de Villagarcia Arosa

TRAVIESA, de VIGO
 PROSAUDE, de Cangas
 CRUCES, de Vila de Cruces
 MATO CALDERON, de Pontevedra
 SANTA EULALIA, de Puentecaldelas
 PLAZA AMERICA, de Vigo
 SAN SEBASTIAN, de Pontevedra
 TUY, de Pontevedra
 GRAN VIA, de Vigo
 TRAVESIA de VIGO, de Vigo
 O GROVE, de O Grove
 PONTEVEDRA, de Pontevedra
 CALVARIO, de Vigo
 SAN PELAYO, de la Estrada
 SANXENXO, de Sanxenxo
 PENATOARES, de Lalín

	PONTEVEDRA	PORCENTAJE
Opción-1	0	0,00%
Opcion-2	6	18,18%
Opción-3	27	81,82%

33

II - CENTROS GALLEGOS ASOCIADOS 81 - 16 Centros no computan

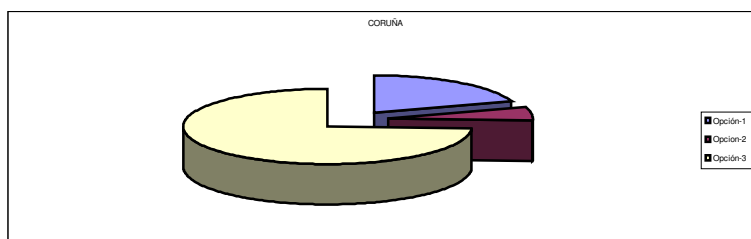
Emiten voto **65** porcentaje del **100 %**. **81 CRC ASOCIADOS**

A CORUÑA Participan **45 Centros de 53** Porcentaje del **84,9 %**.

Centros ASOCIADOS en A Coruña **35** Porcentaje del **100 %**.

LA ROSA, de Santiago	CEMEAUTO, de Boiro
BAYO, de Vimianzo	PSICOTECNICO92, de Ferrol
NEGREIRA, de Negreira	PLAZA ROXA, de Santiago
CERVANTES, de Santiago	CASALONGA, Milladoiro-Ames
N.SRA CHAMORRO, de Ferrol	SAN LORENZO, de Ferrol
AS PIAS, de Ferrol	FERROLTERRA, de Ferrol
GALICIA, de As Pontes	CARMEN CARBALLO, de Fene
BAAMONDE, de As Pontes	ALFREDO BRAÑAS, de Carballo
SANTA ANA, de Mellid	ARZUA, de Arzúa
NEMANQUIÑOS, de Cee	CARAMIÑAL, de A pobra
PRINCIPAL, de Boiro	Santiago BESCANSA, Padrón
TARAGOÑA, de Rianxo	AUTO GUIA, de Riveira
CLINICA S.ALBERTO, de Noia	CEPCION ARENAL, de A Coruña
MEDICO RODRGZ, de A Coruña	O BURGO, de Culleredo
PLAZA GALICIA, de Carballo	ALFREDO BRAÑAS, de Carballo
AS MARIÑAS, de Betanzos	SALVADOR 25, de Santiago
SAN CRISTOBAL, de Santiago	CONCHEIROS, de Santiago

	CORUÑA	PORCENTAJE
Opción-1	7	20,00%
Opcion-2	2	5,71%
Opción-3	26	74,29%

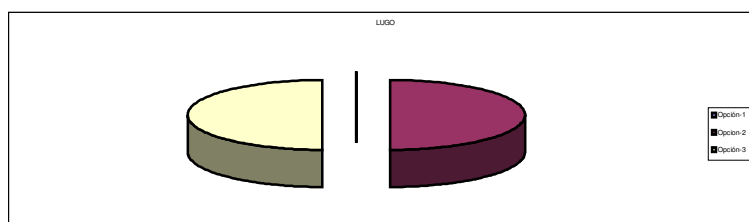


LUGO Participan **11 Centros de 14** Porcentaje del **78,5 %**.

Centros ASOCIADOS en LUGO **2** Porcentaje del **100 %**.

PLAZA ESPAÑA, de Lugo
SAN FREOILAN, de Lugo.

	LUGO	PORCENTAJE
Opción-1	1	50,00%
Opcion-2	1	50,00%
Opción-3	0	0,00%



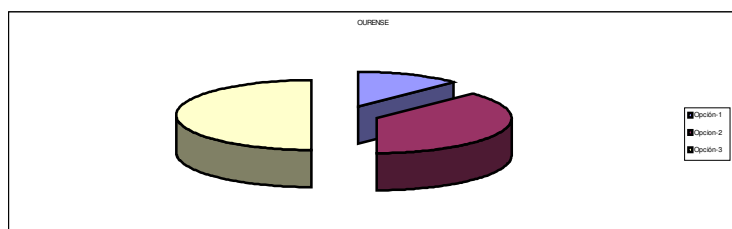
OURENSE Participan 17 CRC de 18 Porcentaje del 94,5 %.

Centros ASOCIADOS en OURENSE 8 Porcentaje del 100 %.

SAN CRISTOBAL, del BARCO
 PROGRESO, de Xinzo de Limia
 VALDEORRAS, del Barco
 CLINICA VALDEORRAS, OBarco
 XINZO, de Xinzo de Limia
 AS CONCHAS, de As Conchas
 CAPITAN ELOY, de Ourense
 SAN ROSENDO, de Celanova

	OURENSE	PORCENTAJE
Opción-1	1	12,50%
Opcion-2	3	37,50%
Opción-3	4	50,00%

8



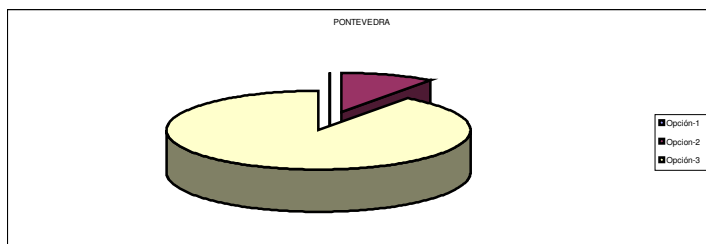
PONTEVEDRA Participan 33 CRC de 55 Porcentaje del 60 %.

Centros ASOCIADOS en PONTEVEDRA 20 Porcentaje del 100 %.

CLIMESA, de Pontevedra
 TEIS, de Vigo
 PRINCIPE, de Vigo
 VAZQUEZ, de Lalín
 CMPSICOLOGICA, de Vigo
 DOMIÑO GOIAN, de Pontevedra
 SAN CRISTOVO, de Vigo
 LA GUARDIA, de La Guardia.
 CLINICA PORRIÑO, de Porriño.
 SAN MIGUEL, de Pontearreas
 PSICO TEX, de Vigo
 RAMALLOSA, de Nigran
 REDONDELA, de Redondela
 PORRIÑO, de Porriña
 ESTRADA, de A Estrada
 TUY, de Tuy
 AROUSA, de Villagarcía Arosa
 TRAVIESA, de VIGO
 PROSAUDE, de Cangas
 CRUCES, de Vila de Cruces
 MATO CALDERON, de Pontevedra
 SANTA EULALIA, de Puentecaldelas
 PLAZA AMERICA, de Vigo
 SAN SEBASTIAN, de Pontevedra
 TUY, de Pontevedra
 GRAN VIA, de Vigo
 TRAVESIA de VIGO, de Vigo
 O GROVE, de O Grove
 PONTEVEDRA, de Pontevedra
 CALVARIO, de Vigo
 SAN PELAYO, de la Estrada
 SANXENXO, de Sanxenxo
 PENATOARES, de Lalín

	PONTEVEDRA	PORCENTAJE
Opción-1	0	0,00%
Opcion-2	2	10,00%
Opción-3	18	90,00%

20



Emiten voto 41 porcentaje del 59,42 %

A CORUÑA Participan 45 Centros de 53 Porcentaje del 84,9 %.

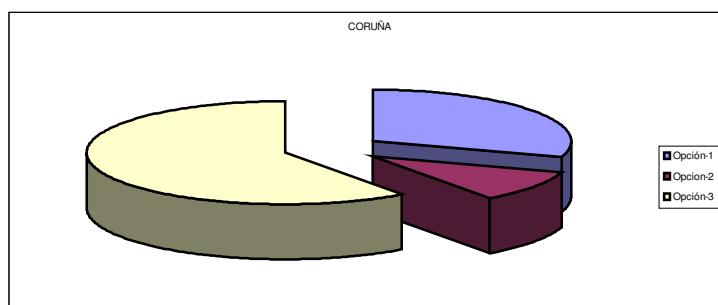
Centros NO ASOCIADOS en A Coruña 10 Porcentaje del 55,50 % .

SANTA COMBA, de Sya. Comba
 SAN JOSE, de A Coruña
 BARCELONA, de A Coruña
 N.SRA: ROSARIO, de A Coruña
 XALLAS – de Sta. Comba
 LAGO – de Ordes

NARON. de Narón
 VIACAMBRE – de Santiago
 HERCULES, de A Coruña
 SAN CRISTOVO, de ORDES
 BETANZOS, de Betanzos

	CORUÑA	PORCENTAJE
Opción-1	3	30,00%
Opcion-2	1	10,00%
Opción-3	6	60,00%

10



LUGO Participan 11 Centros de 14 Porcentaje del 78,5 %.

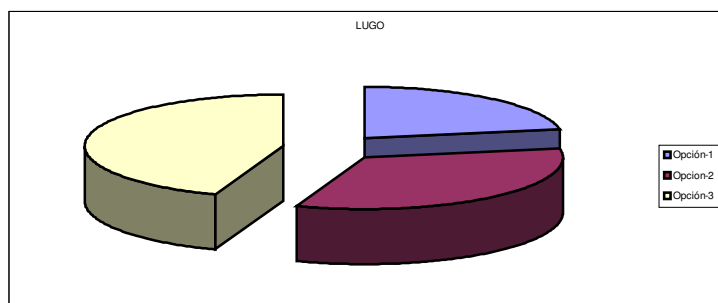
Centros NO ASOCIADOS en LUGO 10 Porcentaje del 90,9 % .

San ROQUE, de Lugo
 SERVIALUD, de Lugo
 San RAMON, de Villava
 RIBADEO, de Ribaeo
 GUITIRIZ, de Guitiriz

LA PAZ, de Lugo
 Clínica ARENAL , de Lugo
 SALUD SARRIA, de Sarria
 SANTA ROSA, en Monterroso

	LUGO	PORCENTAJE
Opción-1	2	22,22%
Opcion-2	3	33,33%
Opción-3	4	44,44%

9

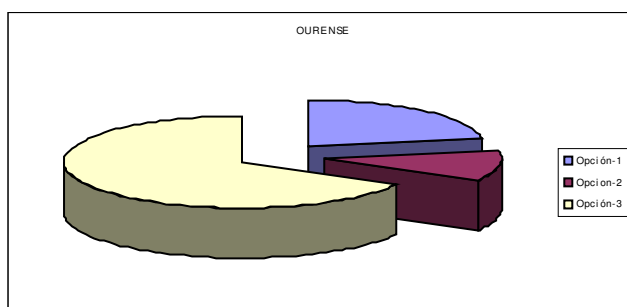


OURENSE Participan 17 CRC de 18 **Porcentaje del 94,5 %.**

Centros NO ASOCIADOS en OURENSE 9 Porcentaje del 52,9 %.

POSIO, de Ourense	JUAN XXIII de Ourense
HABANA, de Ourense	PUENTE, de Ourense
SEMECOR, de Ourense	CURROS ENRIQUEZ, Ourese
CARBALLINO, Carballino	VERIN
MONTERREY, de Virin	

	OURENSE	PORCENTAJE
Opción-1	2	22,22%
Opcion-2	1	11,11%
Opción-3	6	66,67%
	9	



PONTEVEDRA Participan 33 CRC de 55 **Porcentaje del 60 %.**

Centros NO ASOCIADOS en PONTEVEDRA 13 Porcentaje del 59,0 %.

PSICO TEX, de Vigo	O GROVE, de O Grove
RAMALLOSA, de Nigran	PONTEVEDRA, de Pontevedra
REDONDELA, de Redondela	CALVARIO, de Vigo
PORRIÑO, de Porriña	SAN PELAYO, de la Estrada
ESTRADA, de A Estrada	SANXENXO, de Sanxenxo
TUY, de Tuy	PENATOARES, de Lalín
AROUSA, de Villagarcia Arosa	

	PONTEVEDRA	PORCENTAJE
Opción-1	0	0,00%
Opcion-2	4	30,77%
Opción-3	9	69,23%
	13	

